

CUERPO DE BOMBEROS VOLUNTARIOS DE FLORIDABLANCA

NIT. 804.002.198-5


ESTADO DE SITUACIÓN FINANCIERA


A DICIEMBRE 31

Cifras en pesos colombianos

	Nota	2.019	2.018	Nota	2.019	2018
ACTIVO						
ACTIVO CORRIENTE						
Efectivo y equivalentes al efectivo	9	436.843.565	391.294.888	14	8.281.324	9.430.374
Deudores comerciales y otras cuentas por cobrar	10	285.324.829	673.273.862	15	328.332.037	690.732.686
Inventarios	11	8.853.009	9.737.809	16	6.014.000	3.727.000
TOTAL ACTIVO CORRIENTE		731.021.403	1.074.306.559	17	240.590.269	105.731.478
ACTIVO NO CORRIENTE						
Propiedades, planta y equipo	12	9.231.149.551	8.449.612.980		583.217.630	809.621.538
Intangibles	13	-	390.340			
TOTAL ACTIVO NO CORRIENTE		9.231.149.551	8.450.003.320	18	2.131.714.099	2.632.729.981
TOTAL ACTIVO		9.962.170.955	9.524.309.879		2.714.931.728	3.442.351.518
PASIVO						
PASIVO CORRIENTE						
Pasivos financieros a corto plazo						
Acreedores comerciales y otras cuentas por pagar						
Impuestos corrientes						
Beneficios a empleados						
TOTAL PASIVO CORRIENTE						
PASIVO NO CORRIENTE						
Pasivos financieros a largo plazo						
TOTAL PASIVO NO CORRIENTE						
TOTAL PASIVO						
PATRIMONIO						
Capital					364.554.755	364.554.755
Resultado del ejercicio					1.165.280.866	1.337.425.820
Ganancias retenidas				19	5.717.403.606	4.379.977.785
TOTAL PATRIMONIO					7.247.239.227	6.081.958.360
TOTAL PASIVO Y PATRIMONIO					9.962.170.955	9.524.309.879


EDUARDO ARTURO PACHECO JIMÉNEZ
 Representante legal


YOLIMA GÓMEZ LÓPEZ
 Contadora
 TP 56759-T


JAVIER TORRES SÁNCHEZ
 Revisor Fiscal
 TP 18497-T
 (Ver opinión adjunta)

CUERPO DE BOMBEROS VOLUNTARIOS DE FLORIDABLANCA


NIT. 804.002.198-5


ESTADO DEL RESULTADO INTEGRAL


DE ENERO 1 A DICIEMBRE 31

Cifras en pesos colombianos

	NOTA	2019	2018
INGRESOS ORDINARIOS			
INGRESOS OPERACIONALES	20	7.496.245.712	6.439.081.411
TOTAL INGRESOS ORDINARIOS		7.496.245.712	6.439.081.411
GASTOS ORDINARIOS			
GASTOS DE ADMINISTRACIÓN	21	2.458.422.059	1.780.961.575
GASTOS DE OPERACIÓN	22	2.888.731.509	2.423.516.337
PROVISIONES Y DEPRECIACIONES	23	606.040.446	491.685.752
GASTOS FINANCIEROS	24	278.531.419	387.841.954
OTROS GASTOS ORDINARIOS	25	99.239.413	17.649.973
TOTAL GASTOS ORDINARIOS		6.330.964.846	5.101.655.591
IMPUESTO SOBRE LA RENTA	26	0	0
RESULTADO DEL EJERCICIO	27	1.165.280.866	1.337.425.819


EDUARDO ARTURO PACHECO JIMÉNEZ
Representante legal


YOLIMA GÓMEZ LÓPEZ
Contadora
TP 56759-T


JAVIER TORRA SÁNCHEZ
Revisor Fiscal
TP 18497-T
(Ver opinión adjunta)

CUERPO DE BOMBEROS VOLUNTARIOS DE FLORIDABLANCA
NIT. 804.002.198-5
PRINCIPALES POLÍTICAS CONTABLES Y NOTAS EXPLICATIVAS A LOS ESTADOS
FINANCIEROS PARA EL AÑO TERMINADO EL 31 DE DICIEMBRE DE 2019
(Cifras expresadas en pesos colombianos)

1. ENTIDAD QUE REPORTA Y ÓRGANOS DE DIRECCIÓN

CUERPO DE BOMBEROS VOLUNTARIOS DE FLORIDABLANCA, es una asociación cívica autónoma, sin ánimo de lucro, de utilidad común, no gubernamental, de carácter privado, con personería jurídica reconocida por el Secretario de Gobierno y Participación Ciudadana del Departamento de Santander, según resolución 5917 de julio 26 de 1999, integrado por personas naturales, que además de sus estatutos, se rige por la ley 1575 de 2012 y las disposiciones reglamentarias de la misma que regulen la actividad bomberil, y por las normas que la modifiquen, complementen o deroguen. Es de nacionalidad colombiana, con domicilio en la avenida Bucarica # 21, peatonal 16, de la urbanización Bucarica, del municipio de Floridablanca, Santander.

Su objeto está representado por la atención oportuna de emergencias relacionadas con incendios, explosivos y calamidades conexas. Dentro de las funciones a desarrollar como conexas a la actividad bomberil, entre otras, están podas, talas y cortes de árboles y en general toda clase de plantaciones, servicios de ambulancia y traslado de personal, lavado de vías, parques y zonas públicas o privadas, transporte y suministro de agua, control y rescate de animales, formular, gestionar, dirigir, supervisar planes y programas de reforestación del sector ambiental y forestal en áreas rurales y urbanas y desarrollar investigaciones aplicadas a estos. Su duración es indefinida.

Los órganos de dirección y administración de CUERPO DE BOMBEROS VOLUNTARIOS DE FLORIDABLANCA son **CONSEJO DE OFICIALES** y la **DIRECCIÓN**.

Los estados financieros de **CUERPO DE BOMBEROS VOLUNTARIOS DE FLORIDABLANCA**, con corte en diciembre 31 de 2019, han sido aprobados para su publicación por el CONSEJO DE OFICIALES, en su sesión del día 05 de marzo de 2020.

2. DECLARACIÓN DE CUMPLIMIENTO CON LAS NIIF PARA PYMES

Los Estados Financieros de CUERPO DE BOMBEROS VOLUNTARIOS DE FLORIDABLANCA entidad individual, correspondientes al año terminado el 31 de Diciembre de 2019, han sido preparados de conformidad con las Normas Internacionales de Información Financiera para las Pequeñas y medianas Entidades (IFRSs, por sus siglas en inglés, para las PYMES) emitidas por el Consejo Internacional de Normas de Contabilidad (IASB por sus siglas en inglés) y adoptadas en Colombia mediante el Decreto 3022 del 27 de diciembre de 2013. Estos estados financieros se presentan en pesos colombianos moneda funcional de la compañía.

3. RESUMEN DE POLÍTICAS CONTABLES

3.1 Consideraciones generales

Las principales políticas contables que se han utilizado en la preparación de estos estados financieros se resumen a continuación. Estas políticas contables se han utilizado a lo largo de todos los periodos presentados en los estados financieros.

3.2 Efectivo y equivalentes de efectivo

Se incluye dentro del efectivo todos los dineros que la compañía tiene disponibles para su uso inmediato en caja, cuentas corrientes y cuentas de ahorro, las cuales se mantienen a su valor nominal.

3.3 Instrumentos financieros

3.3.1 Cuentas por cobrar comerciales y otras cuentas por cobrar

Las ventas se realizan con condiciones de crédito normales, y los valores de las cuentas por cobrar no tienen intereses. Se miden inicialmente a su precio de transacción. Cuando el plazo de pago se amplía más allá de las condiciones de crédito normales, las cuentas por cobrar se miden al costo amortizado utilizando el método de interés efectivo.

Al final de cada periodo que se informa, los valores en libros de las cuentas por cobrar comerciales y otras cuentas por cobrar, se revisan para determinar si existe alguna evidencia objetiva de que no vayan a ser recuperables. Si es así, se reconoce en los resultados una pérdida por deterioro de valor.

3.3.2 Activos financieros corrientes

Comprende inversiones de renta variable; fiducias que se reconocen, mediante un mecanismo para que este desarrolle una inversión específica de provecho, Los intereses devengados, se reconocen en los resultados como ingresos financieros.

3.3.3 Pasivos financieros

Los pasivos financieros se reconocen inicialmente a su precio de transacción más cualquier costo de transacción. Después del reconocimiento inicial se miden al costo amortizado utilizando el método de interés efectivo. Los gastos por intereses se reconocen sobre la base del método de interés efectivo y se presentan en los resultados como gastos financieros.

3.3.4 Cuentas por pagar comerciales y otras cuentas por pagar

Las cuentas por pagar comerciales y otras cuentas por pagar son obligaciones basadas en las condiciones de crédito normales y no tienen intereses.

3.4 Propiedades, planta y equipo

Las propiedades, planta y equipo se miden al costo menos la depreciación acumulada y cualquier pérdida por deterioro del valor acumulada. La depreciación se reconoce sobre

la base de línea recta, considerando el valor residual estimado de las propiedades, planta y equipo.

Para el cálculo de la depreciación de las propiedades, planta y equipo se utilizan las siguientes vidas útiles y tasas anuales:

CLASE DE ACTIVOS	VIDA UTIL	TASA ANUAL	VALOR RESIDUAL
CONSTRUCCIONES Y EDIFICACIONES	30	3,33%	0%
MAQUINARIA Y EQUIPO	20	5,00%	20%
EQUIPO DE OFICINA	10	10,00%	10%
EQUIPO DE CÓMPUTO Y COMUNICACION	5	20,00%	0%
EQUIPO DE COMEDOR	5	20,00%	0%
FLOTA Y EQUIPO DE TRANSPORTE	10	10,00%	20%

En caso de existir algún indicio de que se ha producido un cambio significativo en la tasa de depreciación, vida útil o valor residual de un activo, se revisa la depreciación de ese activo de forma prospectiva para reflejar las nuevas expectativas.

Las erogaciones por reparaciones menores, mantenimiento normal de los activos y todas aquellas actividades que mantienen el servicio y capacidad de uso del activo en condiciones normales se cargan como gastos del periodo.

3.5 Arrendamientos

Un arrendamiento se clasifica como arrendamiento financiero si transfiere sustancialmente todos los riesgos y beneficios relacionados con la propiedad del activo arrendado a la compañía. El activo correspondiente se reconoce al inicio del arrendamiento al valor razonable del activo arrendado o, si es menor al valor presente de los pagos mínimos del arrendamiento. Un valor similar se reconoce como un pasivo de arrendamiento financiero dentro de las obligaciones financieras.

Los pagos del arrendamiento se reparten entre la carga financiera y reducción de la obligación del arrendamiento, para conseguir una tasa de interés constante sobre el saldo restante del pasivo. La carga financiera se reconoce como gastos financieros en el estado de resultados.

Los activos mantenidos en arrendamiento financiero se incluyen en propiedades, planta y equipo, y la depreciación y evaluación de las pérdidas por deterioro de valor se realiza de la misma forma que para los activos que son propiedad de la compañía.

El resto de los arrendamientos se tratan como arrendamientos operativos. El devengo de los arrendamientos operativos se realiza con base en el método de línea recta a lo largo del plazo del arrendamiento. Los gastos de arrendamiento se cargan a los gastos en el estado de resultados.

3.6 Activos intangibles

Los activos intangibles corresponden a los programas informáticos y licencias de software adquiridos. Estos activos se reconocen al costo menos la amortización acumulada y las pérdidas por deterioro acumuladas.

Se amortizan bajo el método lineal a lo largo de la vida útil estimada que es de cinco años, tanto para los programas informáticos como para las licencias. Si existe algún indicio de que se ha producido un cambio significativo en la tasa de amortización, vida útil o valor residual de un activo intangible, se revisa la amortización de ese activo de forma prospectiva para reflejar las nuevas expectativas.

Las amortizaciones del periodo se incluyen en los gastos de administración y ventas.

3.7 Deterioro del valor de los activos

En cada fecha sobre la cual se informa, se revisan los activos financieros, los deudores, los inventarios, las propiedades, planta y equipo y activos intangibles para determinar si existen indicios de que esos activos hayan sufrido una pérdida por deterioro de valor. Si existen indicios de un posible deterioro de valor, se estima y compara el valor recuperable de cualquier activo afectado (o grupo de activos relacionados) con su valor en libros. Si el valor recuperable estimado es inferior, se reduce el valor en libros al valor recuperable estimado, y se reconoce una pérdida por deterioro del valor en resultados como gastos.

Si una pérdida por deterioro de valor revierte posteriormente, el valor en libros del activo (o grupo de activos relacionados) se incrementa hasta la estimación revisada de su valor recuperable, sin superar el valor que habría sido determinado si no se hubiera reconocido ninguna pérdida por deterioro del valor del activo (grupo de activos) en años anteriores. Una reversión de una pérdida por deterioro de valor se reconoce inmediatamente en resultados.

3.8 Impuesto a la renta

CUERPO DE BOMBEROS VOLUNTARIOS DE FLORIDABLANCA es una entidad exenta de impuesto sobre la renta, de conformidad con el artículo 32 de la ley 1575 de 2012.

3.9 Beneficios a empleados

Los beneficios a empleados son de corto plazo, incluye derechos de cesantías, prima de servicios, intereses sobre las cesantías y vacaciones, y se clasifican dentro de los pasivos corrientes, medidos al valor que la compañía espera pagar de conformidad con las normas laborales vigentes a la fecha en que se informa.

3.10 Provisiones

Las provisiones comprenden estimaciones de pérdidas probables y cuantificables por demandas sobre la compañía. Su reconocimiento se realiza con base en la mejor estimación del valor requerido para cancelar las obligaciones en la fecha de reporte.

3.11 Capital

La naturaleza jurídica de CUERPO DE BOMBEROS VOLUNTARIOS DE FLORIDABLANCA no permite la emisión de instrumentos de patrimonio.

3.12 Reconocimiento de los ingresos de actividades ordinarias

Los ingresos se miden por referencia al valor razonable del pago recibido o por recibir por la entidad de los bienes suministrados o los servicios proporcionados, sin contar impuestos sobre las ventas y neto de rebajas, descuentos comerciales y similares.

Los ingresos de actividades ordinarias por venta de bienes y/o prestación de servicios se reconocen cuando se entregan los bienes y cuando se ha prestado el servicio.

3.13 Gastos financieros

Todos los gastos financieros se reconocen en el resultado del periodo en que se incurren y se calculan usando el método de interés efectivo.

4. SUPESTOS CLAVE DE LA INCERTIDUMBRE EN LA ESTIMACIÓN

Al preparar los estados financieros, la Dirección asume una serie de juicios, estimados y supuestos sobre el reconocimiento y medición de activos, pasivos, ingresos y gastos. Los resultados reales pueden diferir. La estimación más significativa corresponde a:

4.1 Deterioro de deudores

Se considera la situación de cada deudor a la fecha del estado financiero así como sus características, vencimientos, dificultades financieras, ambiente económico en que se desenvuelven, entre otros. La entidad posee información financiera actualizada de cada uno de sus clientes. basado en dichos análisis e información, para cada deudor, se realiza la estimación de los flujos futuros esperados a recibir los cuales se descuentan a la tasa de interés efectiva original del deudor, para hallar el valor presente de los mismos el cual es comparado con el valor en libros siendo la diferencia el deterioro de valor.

4.2 Vida útil de las propiedades, planta y equipo

La estimación de la vida útil se realiza considerando la situación actual de los activos en cuanto a su uso previsto, desgaste físico, productividad, reparaciones realizadas, obsolescencia técnica y comercial, mantenimiento, entre otros. Estos criterios son analizados por los técnicos de la entidad en forma anual.

4.3 Provisiones

La estimación de las provisiones para atender pleitos probables y cuantificables es realizada con base en el estado de cada proceso y la determinación de los desenlaces posibles usando los criterios legales proporcionados por los abogados de la compañía.

5. TRANSACCIONES CON PARTES RELACIONADAS

Las partes relacionadas de la entidad incluyen sus Consejeros y el personal clave de la gerencia.

6. ACTIVOS CONTINGENTES Y PASIVOS CONTINGENTES

La compañía no tiene activos ni pasivos contingentes provenientes de reclamaciones legales.

7. HECHOS OCURRIDOS DESPUÉS DEL PERIODO QUE SE INFORMA

No existen hechos relevantes para informar ocurridos después del cierre del periodo que se informa.

8. APROBACIÓN DE LOS ESTADOS FINANCIEROS

Los estados financieros fueron aprobados por el **CONSEJO DE OFICIALES** y autorizados para su publicación, el 05 de marzo de 2020.

NOTA 9. EFECTIVO Y EQUIVALENTES AL EFECTIVO	2.019	2.018,00
El efectivo y equivalentes de efectivo al 31 de diciembre de 2019, incluye los siguientes componentes:		
CAJA	29.268.366,84	60.912.985,85
CAJA GENERAL	28.068.366,84	59.862.985,85
CAJAS MENORES	1.200.000	1.050.000,00
BANCOS NACIONALES	307.916.402,45	222.093.490,10
BANCO AGRARIO CTE	1.397.405,00	1.397.405,00
BANCO POPULAR CTE	3.783.392,11	1.986.295,11
BANCO DE BOGOTA CTE *0253	15.818.901,90	16.995.252,90
COLPATRIA MULTIBANCA CTE	-	0,00
BANCOLOMBIA CTE	3.654.703,71	1.046.452,97
BANCO CAJA SOCIAL CTA CTE	228.896.254,19	49.567.630,26
COLPATRIA CUENTA CTE	-	0,00
BANCO DE BOGOTA CTE No.*285	720.240,50	1.478.169,50
COOMULTRASAN CTA AHORROS	157.760,00	157.760,00
BANCO POPULAR CTA AHORROS	646.323,69	646.257,99
COLPATRIA MULTIBANCA CTA AHORROS	-	0,00
CTA AHORROS BANCOLOMBIA	45.048.701,22	45.162.759,15
BANCO CAJA SOCIAL AHORROS *9820	4.902.642,13	103.628.756,22
CUENTA DE AHORROS BANCO BOGOTA *0561	1.010.829,00	26.751,00
CUENTA DE AHORROS BANCO BOGOTA *4526	1.879.249,00	0,00
INVERSIONES EN CDT	-	0,00
CDT BANCOLOMBIA	-	0,00
OTRAS INVERSIONES DE RENTA VARIABLE	99.658.796	108.288.411,89
FIDUCIA BANCO DE BOGOTA	9.900.337	42.642.907,67
FIDUCIA BANCOLOMBIA	87.920.890	65.645.504,22
FIDUPREVISORA	1.837.569	
TOTAL EFECTIVO Y EQUIVALENTES AL EFECTIVO	436.843.564,86	391.294.887,84
NOTA 10. DEUDORES COMERCIALES Y OTRAS CUENTAS POR COBRAR	2.019	2.018,00
Los deudores comerciales y otras cuentas por cobrar comprenden:		
TRANSFERENCIAS POR COBRAR	147.505.922	128.813.976,00
AVANCES Y ANTICIPOS ENTREGADOS	21.850.001	422.760.312,02
SALDOS A FAVOR DE IMPUESTOS	1.615.314	1.637.879,00
DEUDORES CLIENTES	25.382.450	64.039.682,00
DEUDORES EMPLEADOS	70.562.761	40.691.000,00
OTROS DEUDORES	18.408.382	15.331.013,00
TOTAL DEUDORES COMERCIALES Y OTRAS CUENTAS POR COBRAR	285.324.829	673.273.862,02
NOTA 11. INVENTARIOS	2.019	2.018,00
Los inventarios están representador por los siguientes componentes:		
MATERIALES Y SUMINISTROS	8.853.009	8.853.009,00
DOTACIÓN EN ALMACÉN	-	884.800,00
TOTAL INVENTARIOS	8.853.009	9.737.809,00
NOTA 12. PROPIEDADES, PLANTA Y EQUIPO		
Las propiedades planta y equipos se reconocen inicialmente al costo de adquisición. La medición tras su reconocimiento inicial, se hace al costo menos la depreciación acumulada y las pérdidas por deterioro del valor acumuladas. No existe ninguna restricción		
CONSTRUCCIONES EN CURSO	2.019	2.018,00
SALDO INICIAL	123.936.162	0,00
(+) ADICIONES	0	123.936.162,00
(-) RETIROS	123.936.162	0,00
(-) DEPRECIACIÓN ACUMULADA	0	0,00
SALDO FINAL	-	123.936.162,00

PROPIEDAD PLANTA Y EQUIPO EN TRÁNSITO	2.019	2.018,00
SALDO INICIAL	592.611.939	5.862.872,00
(+) ADICIONES	1.152.091.952	1.007.303.489,00
(-) RETIROS	655.038.363	420.554.422,00
(-) DEPRECIACIÓN ACUMULADA	-	0,00
SALDO FINAL	1.089.665.528	592.611.939,00
EDIFICACIONES	2.019	2.018,00
SALDO INICIAL	1.487.906.606	1.483.656.606,00
(+) ADICIONES	137.820.162	4.250.000,00
(-) RETIROS	-	0,00
(-) DEPRECIACIÓN ACUMULADA	311.903.747	258.861.365,00
SALDO FINAL	1.313.823.021	1.229.045.241,00
MAQUINARIA Y EQUIPO	2.019	2.018,00
SALDO INICIAL	9.264.141.962	8.738.060.369,00
(+) ADICIONES	560.380.177	526.357.262,00
(-) RETIROS	370.359.268	275.669,00
(-) DEPRECIACIÓN ACUMULADA	3.368.690.727	3.287.848.111,44
SALDO FINAL	6.085.472.144	5.976.293.850,56
MUEBLES Y EQUIPOS DE OFICINA	2.019	2.018,00
SALDO INICIAL	228.923.681,55	192.485.831,55
(+) ADICIONES	9.966.000	36.487.850,00
(-) RETIROS	-	50.000,00
(-) DEPRECIACIÓN ACUMULADA	94.665.974	72.679.726,00
SALDO FINAL	144.223.708	156.243.955,55
EQUIPO DE COMPUTACIÓN Y COMUNICACIÓN	2.019	2.018,00
SALDO INICIAL	320.976.190	213.848.247,00
(+) ADICIONES	15.022.421	111.986.727,00
(-) RETIROS	3.619.200	4.858.784,18
(-) DEPRECIACIÓN ACUMULADA	178.209.622	124.538.583,00
SALDO FINAL	154.169.789	196.437.606,82
EQUIPO DE TRANSPORTE, TRACCIÓN Y ELEVACIÓN	2.019	2.018,00
SALDO INICIAL	371.741.211	371.741.211,00
(+) ADICIONES	387.684.570	0,00
(-) RETIROS	220.607.551	0,00
(-) DEPRECIACIÓN ACUMULADA	96.077.167	198.150.309,00
SALDO FINAL	442.741.063	173.590.902,00
EQUIPOS DE COMEDOR, COCINA, DESPENSA Y HOTELERÍA	2.019	2.018,00
SALDO INICIAL	3.890.358	3.437.758,00
(+) ADICIONES	0	452.600,00
(-) RETIROS	0	0,00
(-) DEPRECIACIÓN ACUMULADA	2.836.059	2.437.035,00
SALDO FINAL	1.054.299	1.453.323,00
TOTAL PROPIEDAD PLANTA Y EQUIPO	9.231.149.551	8.449.612.979,93
NOTA 13. INTANGIBLES		
INTANGIBLES	2.019	2.018,00
SOFTWARE CONTABLE SIIGO	-	390.340,00
SOFTWARE OPERATIVO	-	0,00
TOTAL INTANGIBLES	-	390.340,00

	2.019	2.018,00
NOTA 14. PASIVOS FINANCIEROS A CORTO PLAZO		
El saldo de las obligaciones financieras a corto plazo a 31 de diciembre es el siguiente:		
CREDITO ROTATIVO BANCOLOMBIA	-	0,00
TARJ CRED 7044 MONEDA NACIONAL BANCOLOMBIA	-	0,00
TARJ CRED 2661 MONEDA NACIONAL BANCOLOMBIA	804.640	0,00
TARJ CRED 7044 MONEDA EXTRANJERA BANCOLOMBIA	3.623.987	0,00
TARJETA DE CREDITO 5734 BANCO DE BOGOTA	-	0,00
TARJETA DE CREDITO 5916 BANCOLOMBIA	3.852.696	9.430.373,57
CREDITO ROTATIVO BANCO DE BOGOTA	-	0,00
SOBREGIROS	-	0,00
CREDITO ROTATIVO COLPATRIA	-	0,00
TOTAL PASIVOS FINANCIEROS A CORTO PLAZO	8.281.324	9.430.373,57
NOTA 15. ACREEDORES COMERCIALES Y OTRAS CUENTAS POR PAGAR	2.019	2.018,00
Representan obligaciones por las operaciones de la entidad en condiciones normales de crédito.		
CUENTAS POR PAGAR BIENES Y SERVICIOS	264.095.904	625.071.105,00
RETENCIONES Y APORTES DE NÓMINA	50.966.687	37.979.838,00
RETENCIÓN EN LA FUENTE	6.171.000	12.958.000,00
AVANCES RECIBIDOS DE CLIENTES	7.098.445	14.723.742,00
TOTAL ACREEDORES COMERCIALES Y OTRAS CUENTAS POR PAGAR	328.332.036	690.732.685,00
NOTA 16. IMPUESTOS CORRIENTES	2.019	2.018,00
Comprende el valor de los gravámenes de carácter general obligatorio a favor del Estado y a cargo de la entidad, por concepto de las liquidaciones privadas que se determinan sobre las bases impositivas del período fiscal, de acuerdo con las normas tributarias vigentes.		
IMPUESTO AL VALOR AGREGADO	6.014.000	3.727.000,00
TOTAL IMPUESTOS CORRIENTES	6.014.000	3.727.000,00
NOTA 17. BENEFICIOS A EMPLEADOS	2.019	2.018,00
Las obligaciones con los empleados se pagarán en el año 2020 observando lo establecido en el régimen laboral colombiano.		
NÓMINA POR PAGAR	79.184.969	0,00
CESANTÍAS	91.380.774	59.021.875,00
INTERESES A LAS CESANTIAS	10.708.180	6.738.897,00
VACACIONES	59.316.346	39.970.706,00
TOTAL BENEFICIOS A EMPLEADOS	240.590.269	105.731.478,00
NOTA 18. PASIVOS FINANCIEROS A LARGO PLAZO	2.019	2.018,00
El saldo de las obligaciones financieras a largo plazo a 31 de diciembre es el siguiente:		
BANCOS COMERCIALES		
CREDITO 2451 BANCO DE BOGOTA	-	0,00
CREDITO No. 353454834 BRAZO DE RESCATE	1.495.824.294	1.792.865.855,65
CREDITO 2895 BANCOLOMBIA	358.489.024	602.364.125,00
CREDITO 31006285562-31006373902 BANCO CAJA SOCIAL	277.400.781	237.500.000,00
TOTAL PASIVOS FINANCIEROS A LARGO PLAZO	2.131.714.099	2.632.729.980,65
NOTA 19. GANANCIAS RETENIDAS	2.019	2.018,00
Representa los resultados de ejercicios anteriores y comprende:		
RESULTADOS DE EJERCICIOS ANTERIORES	6.003.304.500	4.665.878.679,00
AJUSTES POR CONVERGENCIA	(285.900.894)	-285.900.893,70
PROPIEDAD, PLANTA Y EQUIPO	(73.245.977)	-73.245.977,00
INVENTARIOS	(1.930.328)	-1.930.328,20
DIFERIDOS	(165.057.089)	-165.057.088,50
PASIVOS	-	0,00
PATRIMONIO	(45.667.500)	-45.667.500,00
TOTAL GANANCIAS RETENIDAS	5.717.403.606	4.379.977.785,30

NOTA 20. INGRESOS OPERACIONALES	2.019	2.018,00
VENTA DE BIENES Y SERVICIOS	14.925.516	34.815.744,00
TRANSFERENCIAS	6.477.994.181	5.849.280.710,00
OTROS INGRESOS	1.003.326.015	554.984.956,74
TOTAL INGRESOS OPERACIONALES	7.496.245.712	6.439.081.410,74
NOTA 21. GASTOS ORDINARIOS DE ADMINISTRACIÓN	2.019	2.018,00
GASTOS DE PERSONAL	2.010.959.290	1.317.455.160,00
GASTOS MEDICOS Y EXAMENES	7.737.140	4.157.333,00
APORTES A SEGURIDAD SOCIAL Y PARAFISCALES GENERALES	-	169.245.487,00
IMPUESTOS CONTRIBUCIONES Y TASAS	439.702.629	285.800.883,00
	23.000	4.302.712,00
TOTAL GASTOS ORDINARIOS DE ADMINISTRACION	2.458.422.059	1.780.961.575,00
NOTA 22. GASTOS ORDINARIOS DE OPERACIÓN	2.019	2.018,00
GASTOS DE PERSONAL	2.025.575.682	1.663.639.570,00
GASTOS MEDICOS Y EXAMENES	24.950.569	13.629.275,00
APORTES A SEGURIDAD SOCIAL Y PARAFISCALES GENERALES	99.584.974	184.205.380,00
IMPUESTOS CONTRIBUCIONES Y TASAS	614.931.057	538.613.043,00
	4.560.020	2.137.248,00
COSTO DE VENTAS DE BIENES Y SERVICIOS	119.129.207	21.291.821,00
TOTAL GASTOS ORDINARIOS DE OPERACIÓN	2.888.731.509	2.423.516.337,00
NOTA 23. PROVISIONES Y DEPRECIACIONES	2.019	2.018,00
PROVISIÓN DEUDORES	378.935	4.007.598,00
DEPRECIACIÓN	605.661.511	487.257.176,48
AMORTIZACIÓN SOFTWARE OPERATIVO	-	0,00
ACTIVOS DADOS DE BAJA	-	420.977,13
TOTAL PROVISIONES Y DEPRECIACIONES	606.040.446	491.685.751,61
NOTA 24. GASTOS FINANCIEROS	2.019	2.018,00
INTERESES	262.975.967	345.721.875,96
AJUSTE POR DIFERENCIA EN CAMBIO	-	66.801,81
BANCARIOS	15.555.452	42.053.276,43
TOTAL GASTOS FINANCIEROS	278.531.419	387.841.954,20
NOTA 25. OTROS GASTOS ORDINARIOS	2.019	2.018,00
IVA NO DESCONTABLE	36.129.068	15.515.582,69
AJUSTES O MERMAS DE INVENTARIOS	5.734	0,00
OTROS GASTOS ORDINARIOS	63.104.611	2.134.390,78
TOTAL OTROS GASTOS ORDINARIOS	99.239.413	17.649.973,47
NOTA 26. IMPUESTO SOBRE LA RENTA	2.019	2.018,00
CUERPO DE BOMBEROS VOLUNTARIOS DE FLORIDABLANCA es una entidad exenta de impuesto sobre la renta, de conformidad con el artículo 32 de la ley 1575 de 2012.	-	0,00
NOTA 27. RESULTADO DEL EJERCICIO	2.019	2.018,00

De conformidad con el origen legal de CUERPO DE BOMBEROS VOLUNTARIOS DE FLORIDABLANCA, por ser una entidad de utilidad común y sin ánimo de lucro, no se distribuyen dividendos. Sus excedentes operacionales se reinvierten a actividades propias de su objeto social.